

**ALCALDIA DE SANTIAGO DE CALI**

**SECRETARIA DE SALUD PUBLICA MUNICIPAL**

**ASEGURAMIENTO Y DESARROLLO DE  
SERVICIOS**

**VINCULACION AL SISTEMA GENERAL DE  
SEGURIDAD SOCIAL EN SALUD**

**2014**

**CaliDA**  
una ciudad para todos



AFILIACIÓN AL SISTEMA GENERAL  
DE DE SEGURIDAD SOCIAL EN  
SALUD  
ABRIL DE 2014  
CALI

## VINCULACIÓN AL SISTEMA GENERAL DE SEGURIDAD SOCIAL EN SALUD CALI, ABRIL DE 2014

### CORTE A 30 DE ABRIL DE 2014

Régimen de Afiliación	No. de Personas
Régimen Subsidiado	686.077
Régimen Contributivo	1.398.919
<b>TOTAL</b>	<b>2.084.996</b>

Fuente: BDU A FOSYGA. Abril 2014

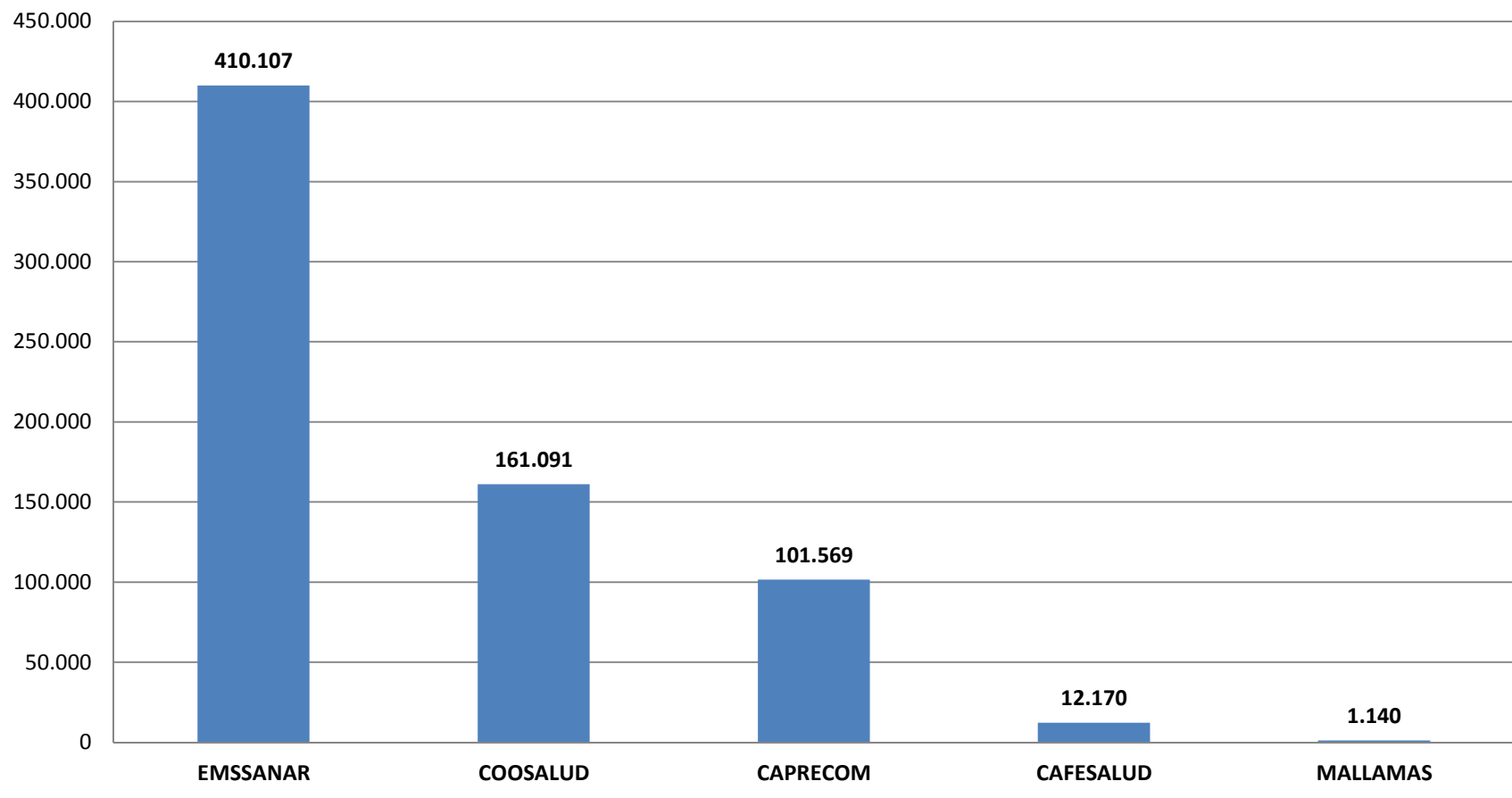
Elaboró: Oficina de Sistemas – Área de Aseguramiento

**AFILIACIÓN AL SISTEMA DE SEGURIDAD SOCIAL – CALI**  
**ABRIL DE 2014**  
**REGIMEN SUBSIDIADO**

<b>EPS</b>	<b>Cantidad</b>	<b>Porcentaje</b>
<b>EMSSANAR</b>	410.107	59,78%
<b>COOSALUD</b>	161.091	23,48%
<b>CAPRECOM</b>	101.569	14,80%
<b>CAFESALUD</b>	12.170	1,77%
<b>MALLAMAS</b>	1.140	0,17%
<b>Total</b>	<b>686.077</b>	<b>100,00%</b>

Fuente: BDUA Fosyga. Abril 2014  
 Elaboró: Oficina de Sistemas – Área de Aseguramiento

# AFILIACIÓN AL SISTEMA DE SEGURIDAD SOCIAL – CALI ABRIL DE 2014 REGIMEN SUBSIDIADO



Fuente: BDUA Fosyga. Abril 2014  
Elaboró: Oficina de Sistemas – Área de Aseguramiento

# AFILIACIÓN AL SISTEMA DE SEGURIDAD SOCIAL – CALI

## ABRIL DE 2014

### REGIMEN SUBSIDIADO

Grupo Etareo	CAPRECOM		MALLAMAS		CAFESALUD		COOSALUD		EMSSANAR		Total general
	F	M	F	M	F	M	F	M	F	M	
0-4	3.132	3.306	58	62	399	425	4.317	4.458	13.243	14.145	43.545
5-9	4.345	4.587	52	55	503	525	5.871	5.942	14.947	15.895	52.722
10-14	5.195	5.178	44	50	499	507	7.086	7.037	19.918	20.434	65.948
15-19	6.261	6.104	59	61	648	545	8.987	8.892	24.151	23.503	79.211
20-24	5.353	4.531	80	36	615	442	7.733	7.040	22.209	17.980	66.019
25-29	4.330	3.369	74	43	586	390	6.421	5.282	16.787	12.194	49.476
30-34	4.106	2.876	68	31	522	461	6.425	4.981	15.621	10.507	45.598
35-39	3.623	2.537	54	30	522	382	6.070	4.479	14.812	9.796	42.305
40-44	3.563	2.577	49	31	444	349	6.100	4.834	15.265	10.394	43.606
45-49	3.294	2.375	27	19	423	361	5.905	4.862	14.735	10.960	42.961
50-54	2.839	2.423	17	21	369	381	5.572	4.685	13.894	10.689	40.890
55-59	2.386	2.032	15	15	317	326	4.069	3.843	10.767	8.694	32.464
60-64	1.722	1.623	11	16	206	158	3.153	2.742	7.851	6.436	23.918
65-69	1.286	1.072	12	11	140	124	2.325	1.963	6.060	4.410	17.403
70-74	1.060	918	7	8	123	91	2.052	1.533	5.153	3.576	14.521
75-79	895	573	6	1	86	75	1.710	1.132	4.002	2.683	11.163
80>	1.295	803	9	8	140	86	2.267	1.323	5.485	2.911	14.327
<b>Total</b>	<b>54.685</b>	<b>46.884</b>	<b>642</b>	<b>498</b>	<b>6.542</b>	<b>5.628</b>	<b>86.063</b>	<b>75.028</b>	<b>224.900</b>	<b>185.207</b>	<b>686.077</b>

Fuente: BDUA Fosyga. Abril 2014  
Elaboró: Oficina de Sistemas – Área de Aseguramiento

**CaliDA**  
una ciudad para todos



ALCALDÍA DE  
SANTIAGO DE CALI

**AFILIACIÓN AL SISTEMA DE SEGURIDAD SOCIAL – CALI**  
**ABRIL DE 2014**  
**REGIMEN SUBSIDIADO**

Grupo Poblacional	Nivel				Total general
	1	2	3	N	
Habitante de Calle	83	67	5	3.009	3.164
Pob Infantil Inst diferent ICBF	1			42	43
Psiquiatricos	1	1		1	3
Rural Migratorio	4	3		1	8
Reclusos	18	10		91	119
Rural no Migratorio	584	103	10	100	797
Ancianatos	57	17	1	272	347
Indígenas	372	152	25	4.000	4.549
ROM (Gitanos)	3	6		5	14
Negro Mulato Afro	3.305	178	21	830	4.334
ICBF	46	18		3.477	3.541
Raizal	1				1
Palenquero	1	1		1	3
INPEC, decreto 2777/10	8			16	24
Madres Comunitarias	11	3	3	92	109
Artistas	560	247	14	1.297	2.118
Sisbenizados	344.428	215.757	39.863	3.164	603.212
Men desvin conflicto armando	796	792	301	515	2.404
Discapacitados	3.327	2.909	509	1.803	8.548
Desmovilizados	14			1.314	1.328
Desplazados	932	193	19	50.267	51.411
<b>Total general</b>	<b>354.552</b>	<b>220.457</b>	<b>40.771</b>	<b>70.297</b>	<b>686.077</b>

Fuente: BDU A Fosyga. Abril 2014  
 Elaboró: Oficina de Sistemas – Área de Aseguramiento

## AFILIACIÓN AL SISTEMA DE SEGURIDAD SOCIAL – CALI REGIMEN CONTRIBUTIVO - ABRIL DE 2014

piramide	Total
0-4	73.231
5-9	86.599
10-14	94.822
15-19	100.068
20-24	107.407
25-29	114.688
30-34	121.590
35-39	107.784
40-44	102.083
45-49	101.224
50-54	94.448
55-59	78.589
60-64	63.853
65-69	49.905
70-74	37.774
75-79	29.239
80>	35.615
<b>Total general</b>	<b>1.398.919</b>

fuente: DDCAT - Casyga - Abril 2014  
Elaboró: Oficina de Sistemas – Área de Aseguramiento

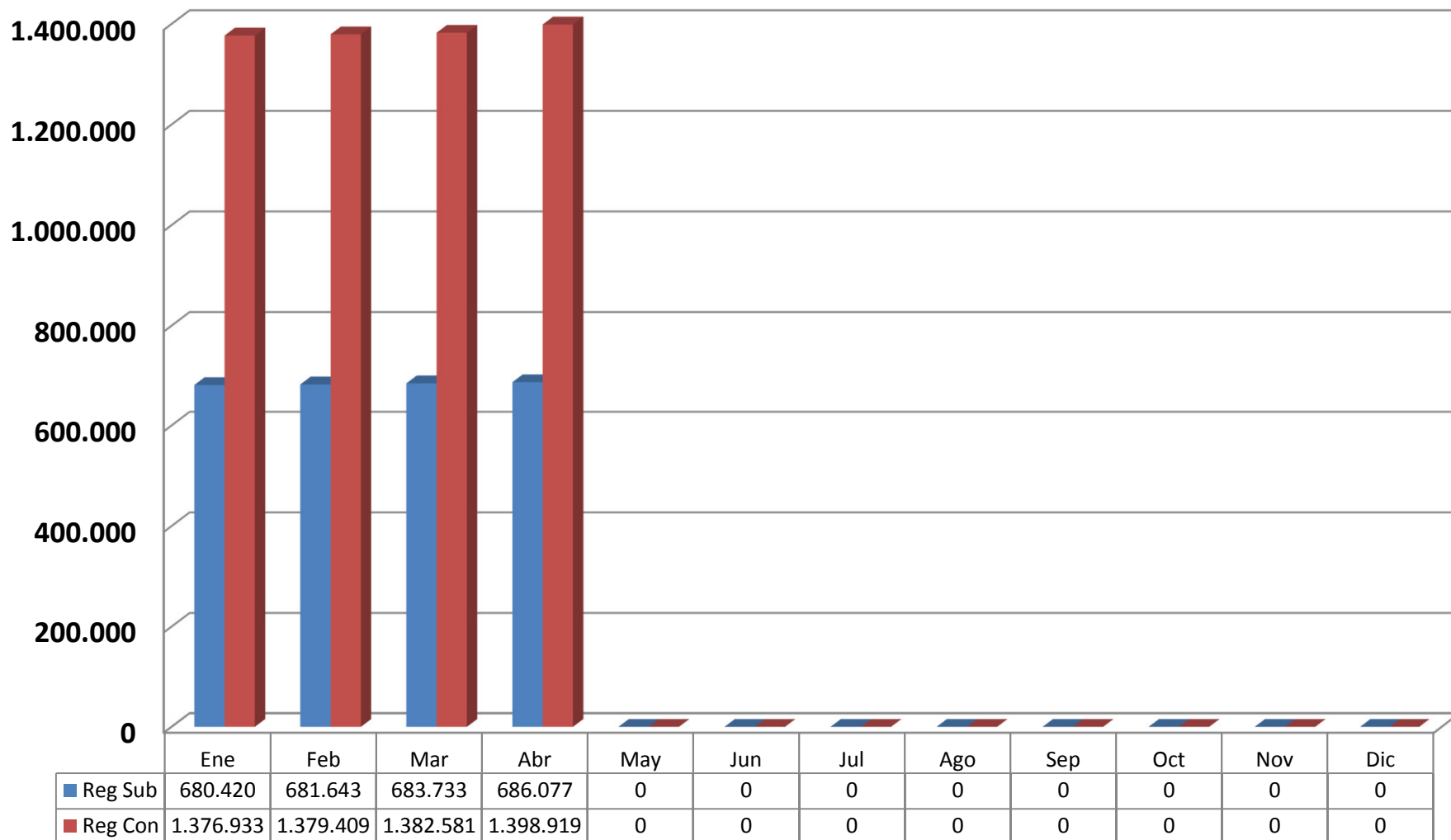


**AFILIACIÓN AL SISTEMA DE SEGURIDAD SOCIAL – CALI**  
**ABRIL DE 2014**  
**REGIMEN CONTRIBUTIVO**

<b>EPS</b>	<b>Cantidad</b>	<b>Porcentaje</b>
<b>EPS SOS SA</b>	320.352	22,90%
<b>COOMEVA EPS SA</b>	243.590	17,41%
<b>COMFENALCO VALLE</b>	217.280	15,53%
<b>NUEVA EPS SA</b>	162.987	11,65%
<b>EPS SALUDCOOP</b>	131.234	9,38%
<b>EPS SURA</b>	107.594	7,69%
<b>SALUD TOTAL</b>	70.396	5,03%
<b>EPS SANITAS SA</b>	60.675	4,34%
<b>CRUZ BLANCA EPS SA</b>	45.699	3,27%
<b>SALUD COLMENA EPS SA</b>	18.991	1,36%
<b>CAFESALUD PREPAGADA</b>	13.996	1,00%
<b>FERROCARRILES NALES</b>	6.079	0,43%
<b>COMPENSAR EPS</b>	36	0,00%
<b>EPS FAMISANAR LTDA</b>	7	0,00%
<b>SALUDVIDA EPS SA</b>	3	0,00%
<b>Total</b>	<b>1.398.919</b>	<b>100,00%</b>

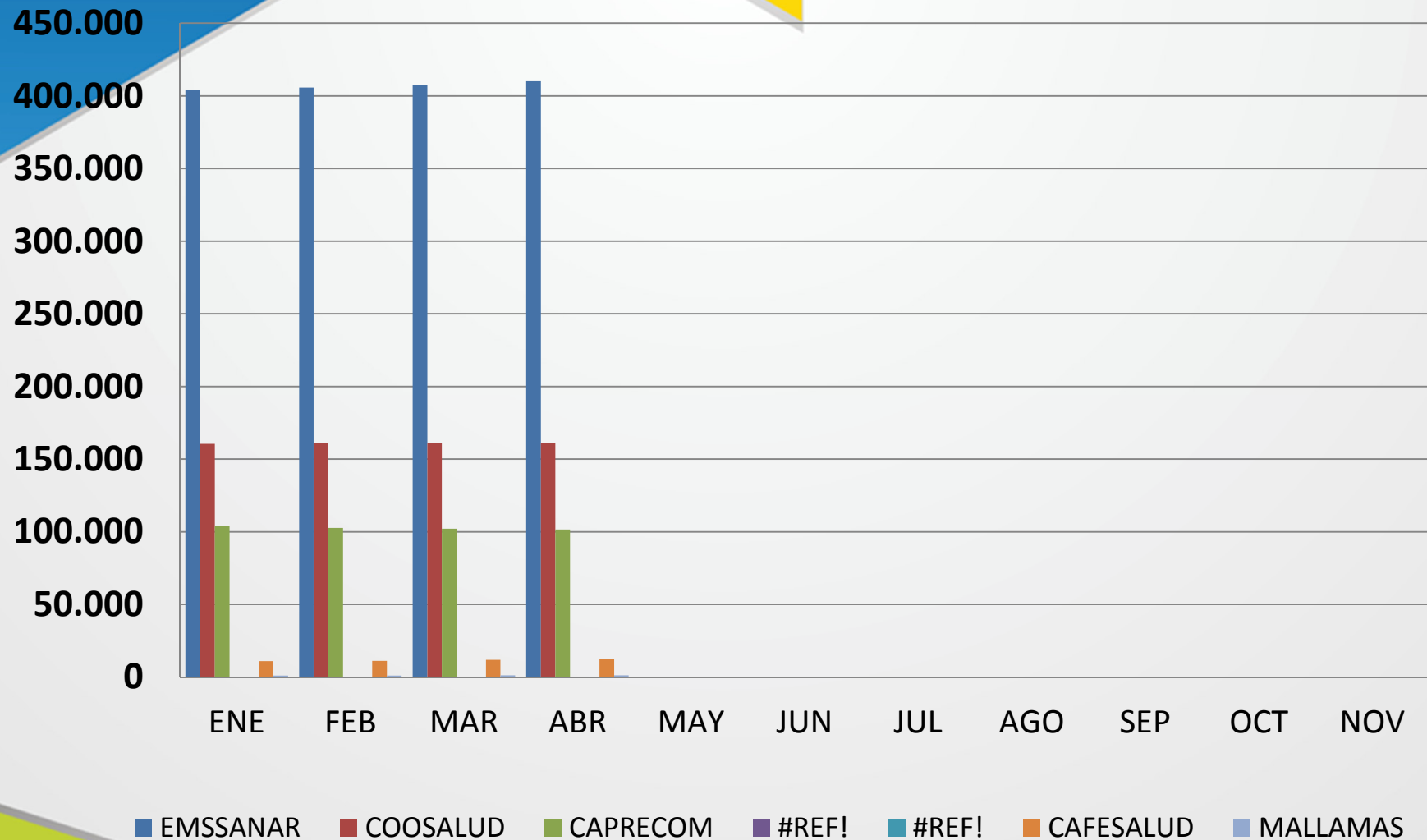
Elaboró: Oficina de Sistemas – Area de Aseguramiento

## AFILIACIÓN AL SISTEMA DE SEGURIDAD SOCIAL – CALI 2014 REGIMEN SUBSIDIADO



Fuente: BDUA Fosyga Abril 2014  
Elaboró: Oficina de Sistemas – Área de Aseguramiento

## AFILIACIÓN AL SISTEMA DE SEGURIDAD SOCIAL – CALI 2014 REGIMEN SUBSIDIADO



Fuente: BDUA Fosyga Abril 2014  
Elaboró: Oficina de Sistemas – Área de Aseguramiento