

ALCALDIA DE SANTIAGO DE CALI

SECRETARIA DE SALUD PUBLICA MUNICIPAL

**ASEGURAMIENTO Y DESARROLLO DE
SERVICIOS**

**VINCULACION AL SISTEMA GENERAL DE
SEGURIDAD SOCIAL EN SALUD**

2013

AFILIACIÓN AL SISTEMA GENERAL
DE DE SEGURIDAD SOCIAL EN
SALUD
MAYO DE 2013
CALI

VINCULACIÓN AL SISTEMA GENERAL DE SEGURIDAD SOCIAL EN SALUD CALI, MAYO DE 2013

CORTE A 31 DE MAYO DE 2013	
Régimen de Afiliación	No. de Personas
Régimen Subsidiado	662.516
Régimen Contributivo	1.375.960
TOTAL	2.038.476

Fuente: BDU A FOSYGA. Mayo 2013
Elaboró: Oficina de Sistemas – Área de Aseguramiento

AFILIACIÓN AL SISTEMA DE SEGURIDAD SOCIAL – CALI
MAYO DE 2013
REGIMEN SUBSIDIADO

EPS	CANTIDAD	PORCENTAJE
EMSASNAR	377.209	56,94%
COOSALUD	160.178	24,18%
CAPRECOM	113.304	17,10%
CAFESALUD	10.948	1,65%
MALLAMAS	877	0,13%
Total	662.516	100,00%

La EPS EMSSANAR se encuentra realizando el proceso de traslado de los usurarios pertenecientes a la EPS SELVASALUD, según los procesos y los tiempos establecidos por la BDUA FOSYGA.

AFILIACIÓN AL SISTEMA DE SEGURIDAD SOCIAL – CALI
MAYO DE 2013
REGIMEN SUBSIDIADO

Grupo Etareo	Sexo		Total general
	F	M	
0-4	19.627	20.477	40.104
5-9	25.562	26.545	52.107
10-14	33.191	33.236	66.427
15-19	39.899	39.454	79.353
20-24	34.925	29.614	64.539
25-29	26.991	20.171	47.162
30-34	25.887	18.179	44.066
35-39	24.289	16.629	40.918
40-44	24.320	17.396	41.716
45-49	23.673	17.750	41.423
50-54	21.098	16.851	37.949
55-59	16.432	14.015	30.447
60-64	12.145	10.102	22.247
65-69	9.129	6.960	16.089
70-74	8.119	5.847	13.966
75-79	6.315	4.140	10.455
80>	8.695	4.853	13.548
Total general	360.297	302.219	662.516

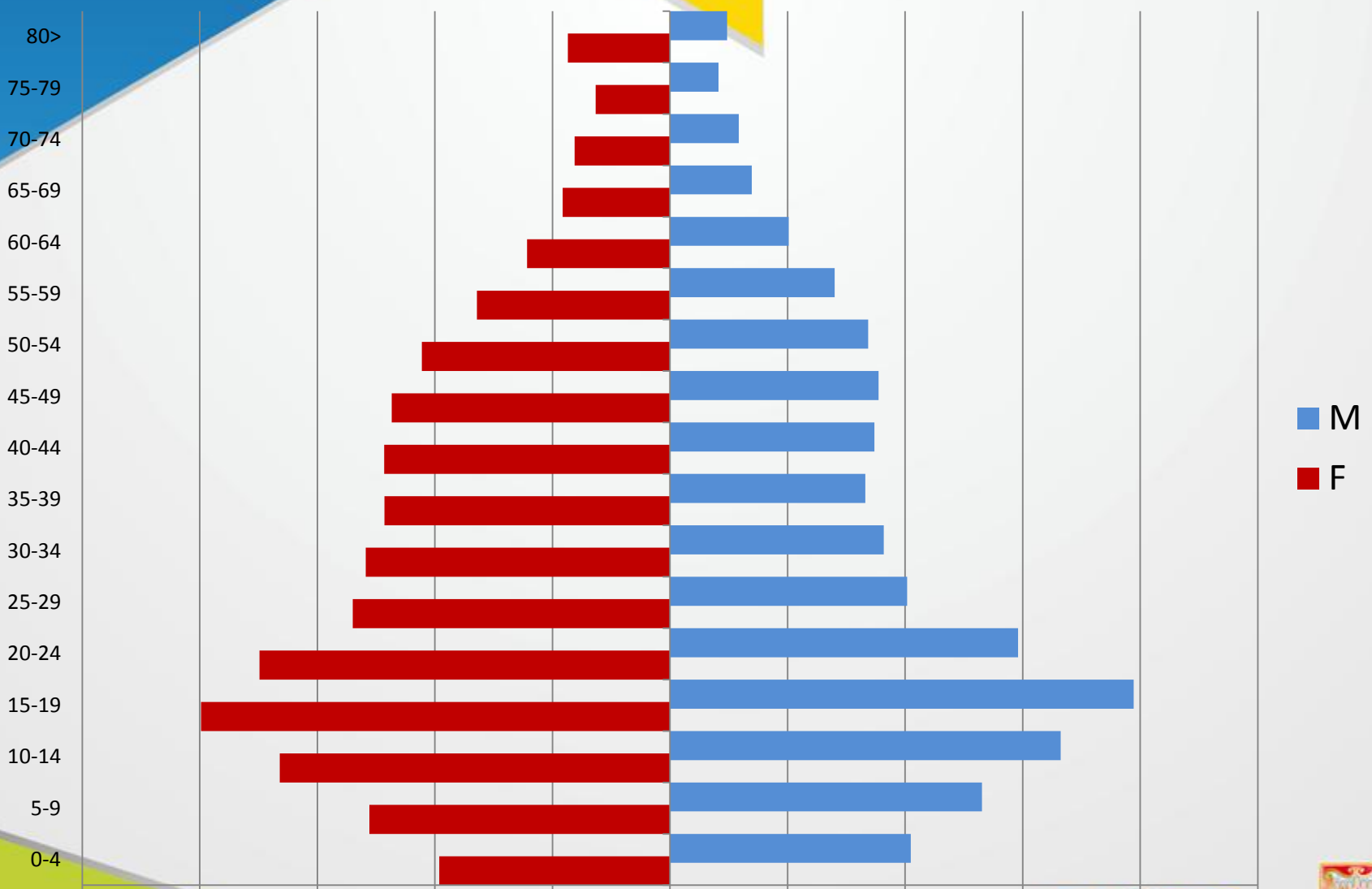
Fuente: BDOA Fosyga. Mayo 2013

Elaboró: Oficina de Sistemas – Área de Aseguramiento

AFILIACIÓN AL SISTEMA DE SEGURIDAD SOCIAL – CALI

MAYO DE 2013

REGIMEN SUBSIDIADO



Fuente: BDU A Fosyga. Mayo 2013
 Elaboró: Oficina de Sistemas – Área de Aseguramiento



AFILIACIÓN AL SISTEMA DE SEGURIDAD SOCIAL – CALI

MAYO DE 2013

REGIMEN SUBSIDIADO

Grupo Etareo	CAPRECOM	MALLAMAS	CAFESALUD	COOSALUD	EMSSANAR	Total general
0-4	7.406	78	772	8.559	23.289	40.104
5-9	10.037	81	929	11.875	29.185	52.107
10-14	12.033	66	937	14.436	38.955	66.427
15-19	13.919	102	1.061	18.363	45.908	79.353
20-24	11.105	86	960	14.492	37.896	64.539
25-29	8.654	93	852	11.468	26.095	47.162
30-34	7.890	73	919	11.170	24.014	44.066
35-39	7.048	68	799	10.500	22.503	40.918
40-44	6.629	66	724	10.833	23.464	41.716
45-49	6.249	41	720	10.782	23.631	41.423
50-54	5.724	32	653	9.785	21.755	37.949
55-59	4.704	21	562	7.738	17.422	30.447
60-64	3.517	18	308	5.741	12.663	22.247
65-69	2.501	23	237	4.217	9.111	16.089
70-74	2.134	12	184	3.617	8.019	13.966
75-79	1.555	3	128	2.814	5.955	10.455
80>	2.199	14	203	3.788	7.344	13.548
Total general	113.304	877	10.948	160.178	377.209	662.516

Fuente: BDU A Fosyga. Mayo 2013
 Elaboró: Oficina de Sistemas – Área de Aseguramiento

**AFILIACIÓN AL SISTEMA DE SEGURIDAD SOCIAL – CALI
MAYO DE 2013
REGIMEN SUBSIDIADO**

Grupo Poblacional	Nivel				Total general
	1	2	3	N	
Habitante de Calle	58	63	4	3.172	3.297
Pob Infantil Instituc Diferentes ICBF				27	27
Psiquiatricos	1	1		1	3
Rural Migratoria	4	2			6
Reclusos	15	8		104	127
Rural No Migratorio	484	110	6	72	672
Ancianatos	47	15	1	204	267
Indigenas	371	137	17	2.740	3.265
ROM (Gitanos)	3	3		4	10
Negro Mulato Afro	2.829	169	16	735	3.749
ICBF	43	18		3.533	3.594
Raizal	1				1
Palenquero	1	1		1	3
INPEC decreto 2777/10	1			4	5
Madres Comunitarias	10	3	3	108	124
Artista	583	274	22	1.487	2.366
Sisbenizados	321.910	215.440	41.304	3.415	582.069
Menores devinc conflicto armado	790	872	409	377	2.448
Discapacitados	3.494	3.150	552	2.001	9.197
Desmovilizados	4			1.462	1.466
Deplazados	332	101	9	49.378	49.820
Total general	330.981	220.367	42.343	68.825	662.516

AFILIACIÓN AL SISTEMA DE SEGURIDAD SOCIAL – CALI
MAYO DE 2013
REGIMEN CONTRIBUTIVO

Grupo etareo	Total
0-4	74.408
5-9	86.797
10-14	95.900
15-19	102.439
20-24	105.509
25-29	112.001
30-34	119.197
35-39	104.234
40-44	101.655
45-49	100.297
50-54	90.621
55-59	75.213
60-64	61.398
65-69	47.175
70-74	37.094
75-79	28.257
80>	33.765
Total general	1.375.960

AFILIACIÓN AL SISTEMA DE SEGURIDAD SOCIAL – CALI

REGIMEN CONTRIBUTIVO - MAYO DE 2013

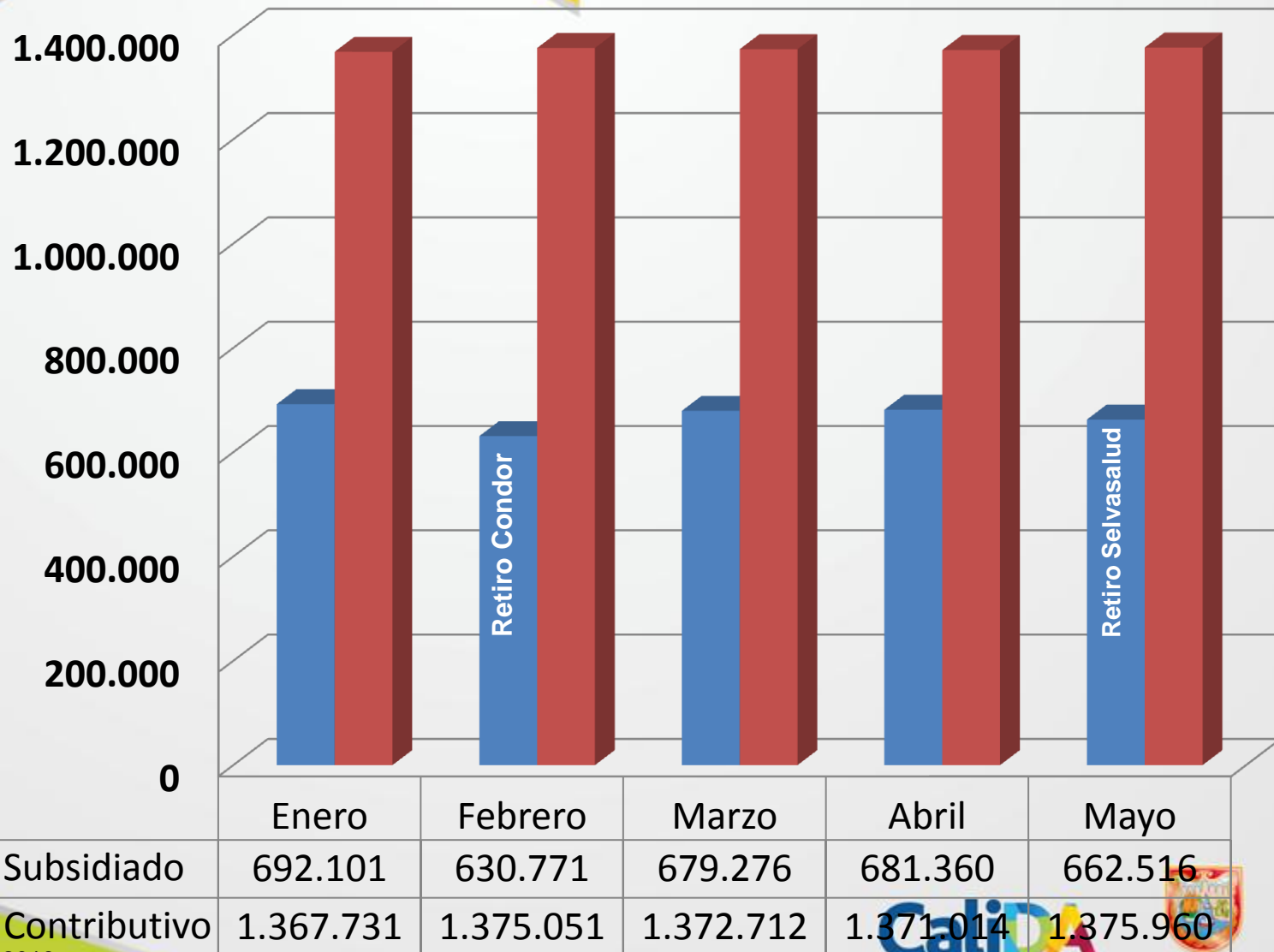
EPS	Cantidad	Porcentaje
EPS SOS SA	316.667	23,01%
COOMEVA EPS SA	241.286	17,54%
COMFENALCO VALLE EPS	216.656	15,75%
NUEVA EPS SA	165.322	12,02%
EPS SALUDCOOP	132.286	9,61%
EPS SURA	96.956	7,05%
SALUD TOTAL SA	66.743	4,85%
EPS SANITAS SA	53.547	3,89%
CRUZ BLANCA EPS SA	47.402	3,45%
SALUD COLMENA EPS SA	18.128	1,32%
CAFESALUD PREPAGADA	14.646	1,06%
FERROCARRILES NALES	6.299	0,46%
EPS FAMISANAR LTDA	6	0,00%
COMPENSAR EPS	4	0,00%
COMFENALCO ANTIOQUIA	4	0,00%
SALUD COLPATRIA EPS	4	0,00%
SALUDVIDA EPS SA	4	0,00%
Total	1.375.960	100,00%

Fuente: BDUA Fosyga. Mayo 2013

Elaboró: Oficina de Sistemas – Área de Aseguramiento

AFILIACIÓN AL SISTEMA DE SEGURIDAD SOCIAL – CALI 2013

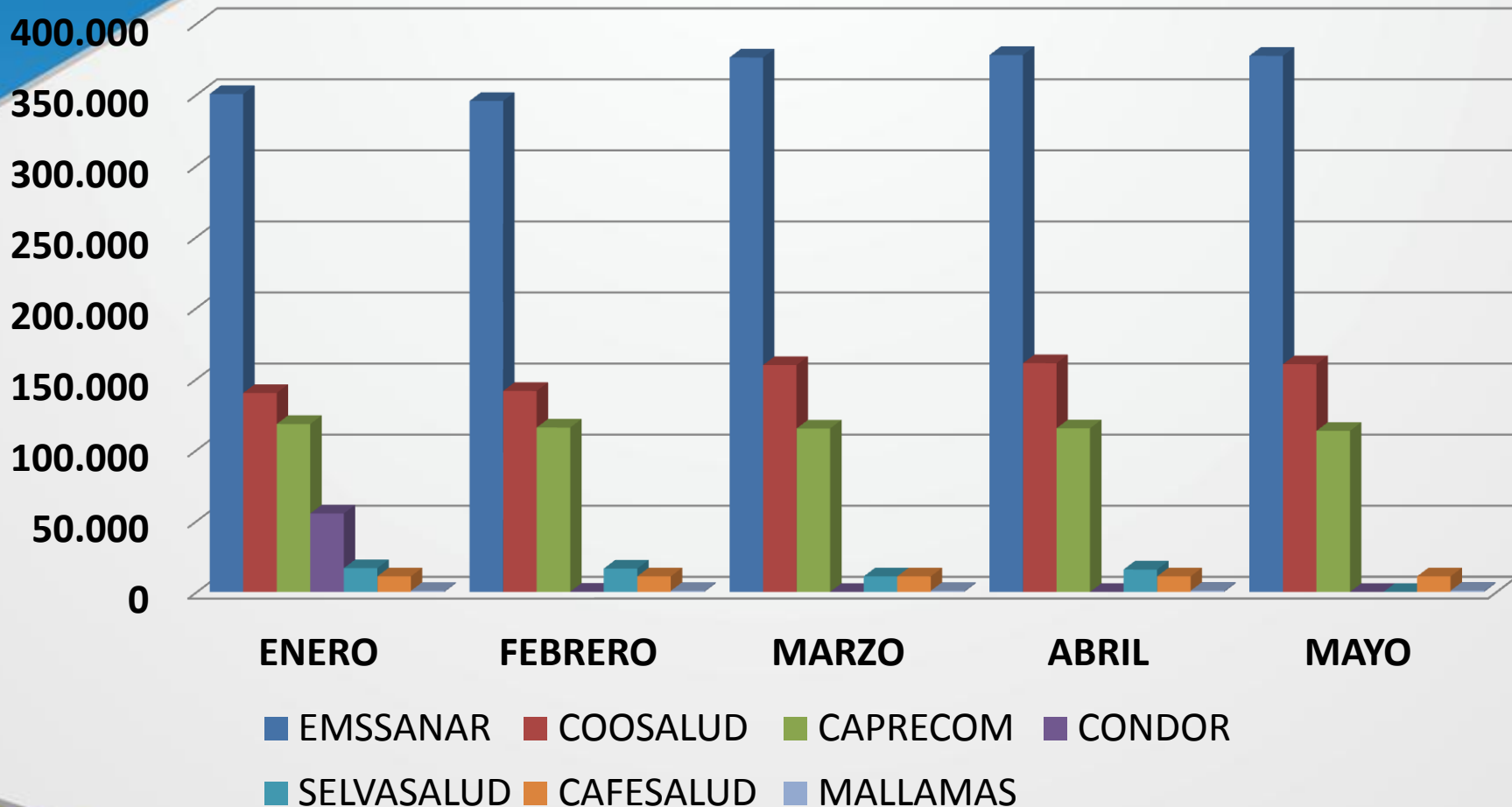
REGIMEN SUBSIDIADO



Fuente: BDUA Fosyga 2013

Elaboró: Oficina de Sistemas – Área de Aseguramiento

AFILIACIÓN AL SISTEMA DE SEGURIDAD SOCIAL – CALI 2013 REGIMEN SUBSIDIADO



Fuente: BDUA Fosyga 2013
Elaboró: Oficina de Sistemas – Área de Aseguramiento