

ALCALDIA DE SANTIAGO DE CALI

SECRETARIA DE SALUD PUBLICA MUNICIPAL

**ASEGURAMIENTO Y DESARROLLO DE
SERVICIOS**

**VINCULACION AL SISTEMA GENERAL DE
SEGURIDAD SOCIAL EN SALUD**

2013

CalIDA
una ciudad para todos



**AFILIACIÓN AL SISTEMA GENERAL
DE DE SEGURIDAD SOCIAL EN
SALUD
JULIO DE 2013
CALI**

VINCULACIÓN AL SISTEMA GENERAL DE SEGURIDAD SOCIAL EN SALUD CALI, JULIO DE 2013

CORTE A 30 DE JULIO DE 2013

Régimen de Afiliación	No. de Personas
Régimen Subsidiado	685.420
Régimen Contributivo	1.379.117
TOTAL	2.064.537

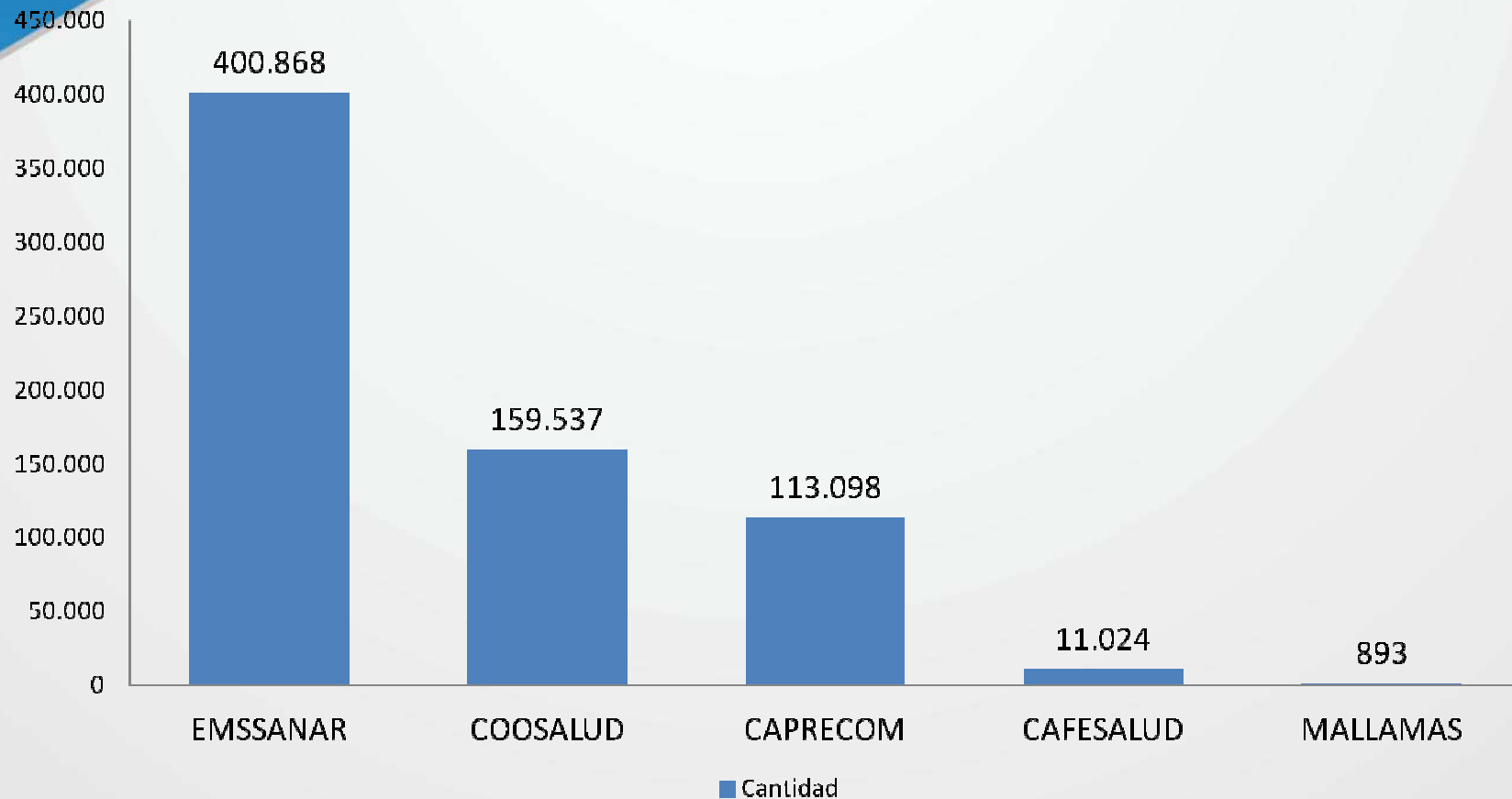
Fuente: BDUA Fosyga. Julio 2013
Elaboró: Oficina de Sistemas – Área de Aseguramiento

AFILIACIÓN AL SISTEMA DE SEGURIDAD SOCIAL – CALI
JULIO DE 2013
REGIMEN SUBSIDIADO

EPS	Cantidad	Porcentaje
EMSSANAR	400.868	58,49%
COOSALUD	159.537	23,28%
CAPRECOM	113.098	16,50%
CAFESALUD	11.024	1,61%
MALLAMAS	893	0,13%
Total	685.420	100,00%

Fuente: BDU A Fosyga. Julio 2013
 Elaboró: Oficina de Sistemas – Área de Aseguramiento

AFILIACIÓN AL SISTEMA DE SEGURIDAD SOCIAL – CALI JULIO DE 2013 REGIMEN SUBSIDIADO



Fuente: BDU A FOSYGA. Julio 2013
Elaboró: Oficina de Sistemas – Área de Aseguramiento

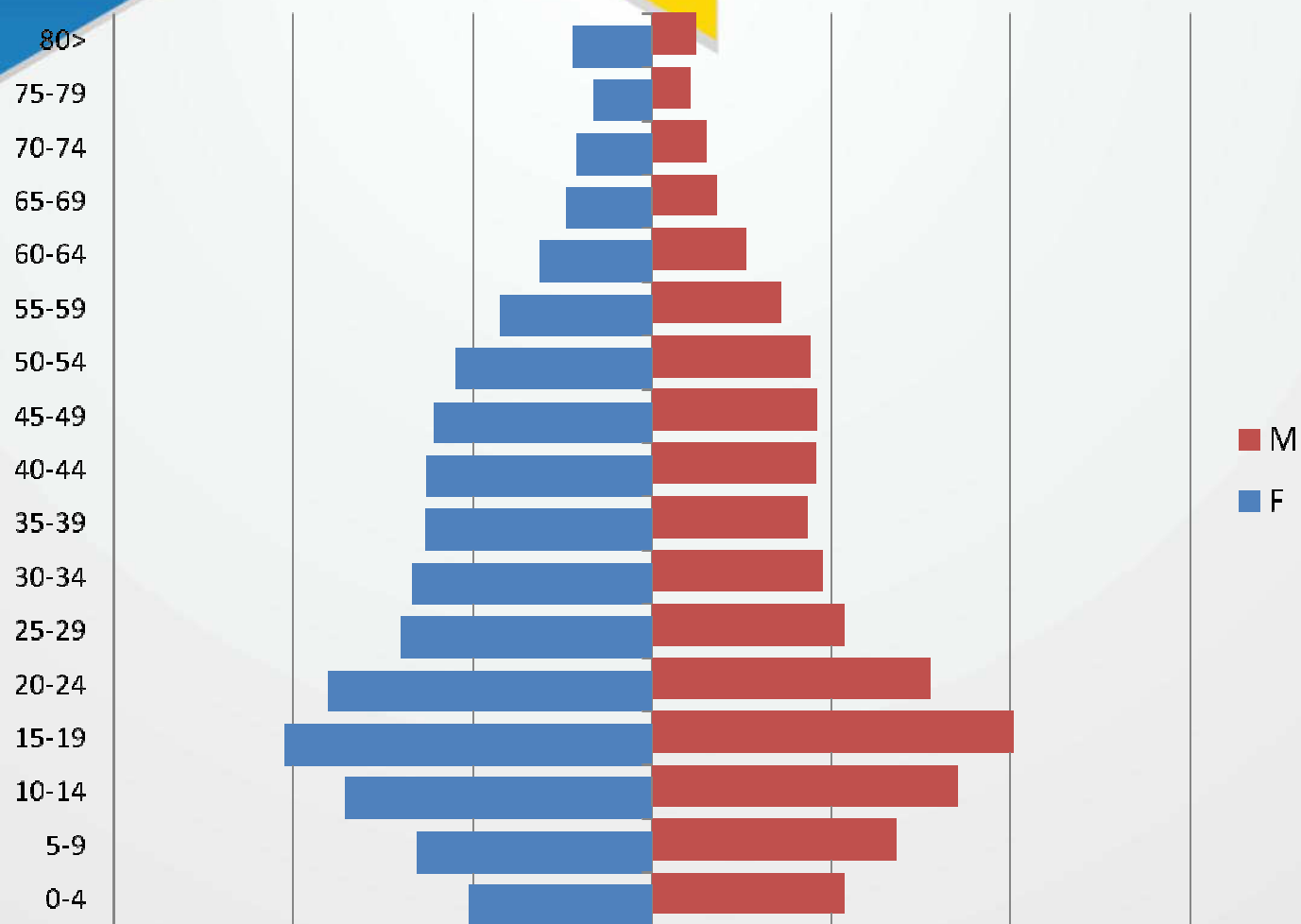
AFILIACIÓN AL SISTEMA DE SEGURIDAD SOCIAL – CALI
JULIO DE 2013

REGIMEN SUBSIDIADO

Grupo Etareo	Sexo		Total general
	F	M	
0-4	20.425	21.379	41.804
5-9	26.181	27.209	53.390
10-14	34.184	34.111	68.295
15-19	40.972	40.299	81.271
20-24	36.033	30.948	66.981
25-29	27.959	21.350	49.309
30-34	26.825	19.014	45.839
35-39	25.234	17.411	42.645
40-44	25.197	18.245	43.442
45-49	24.358	18.446	42.804
50-54	21.939	17.631	39.570
55-59	16.945	14.447	31.392
60-64	12.515	10.446	22.961
65-69	9.444	7.242	16.686
70-74	8.350	6.029	14.379
75-79	6.509	4.310	10.819
80>	8.882	4.951	13.833
Total general	371.952	313.468	685.420

Fuente: BDUА Fosyga. Julio 2013
 Elaboró: Oficina de Sistemas – Área de Aseguramiento

AFILIACIÓN AL SISTEMA DE SEGURIDAD SOCIAL – CALI JULIO DE 2013 REGIMEN SUBSIDIADO



Fuente: BDUА Fosyga. Julio 2013
Elaboró: Oficina de Sistemas – Área de Aseguramiento

AFILIACIÓN AL SISTEMA DE SEGURIDAD SOCIAL – CALI JULIO DE 2013 REGIMEN SUBSIDIADO

Etareo	CAPRECOM	MALLAMAS	CAFESALUD	COOSALUD	EMSSANAR	Total general
0-4	7.416	86	775	8.662	24.865	41.804
5-9	9.981	82	941	11.893	30.493	53.390
10-14	11.943	58	938	14.470	40.886	68.295
15-19	13.903	113	1.078	18.382	47.795	81.271
20-24	11.147	93	969	14.487	40.285	66.981
25-29	8.612	93	848	11.439	28.317	49.309
30-34	7.916	72	909	11.081	25.861	45.839
35-39	7.066	67	806	10.417	24.289	42.645
40-44	6.605	61	715	10.763	25.298	43.442
45-49	6.199	40	712	10.686	25.167	42.804
50-54	5.710	31	667	9.827	23.335	39.570
55-59	4.702	22	569	7.707	18.392	31.392
60-64	3.500	21	318	5.659	13.463	22.961
65-69	2.515	22	248	4.197	9.704	16.686
70-74	2.120	13	183	3.578	8.485	14.379
75-79	1.580	4	137	2.741	6.357	10.819
80>	2.183	15	211	3.548	7.876	13.833
Total general	113.098	893	11.024	159.537	400.868	685.420

Fuente: BDUА Fosyga. Julio 2013
Elaboró: Oficina de Sistemas – Área de Aseguramiento

CalIDA
una ciudad para todos



AFILIACIÓN AL SISTEMA DE SEGURIDAD SOCIAL – CALI
JULIO DE 2013
REGIMEN SUBSIDIADO

Grupo Poblacional	Nivel				Total general
	1	2	3	N	
Habitante de Calle	60	64	4	3.137	3.265
Pob Infantil Inst diferente ICBF	3			33	36
Psiquiatricos	1	1		2	4
Rural Migratorio	5	3			8
Reclusos	18	11		102	131
Rural No Migratorio	521	114	6	79	720
Ancianatos	50	18	1	216	285
Indigenas	384	152	31	2.899	3.466
ROM (Gitanos)	3	3		3	9
Negro Mulato Afro	3.007	185	21	777	3.990
ICBF	41	18		3.543	3.602
Raizal	1				1
Palenquero	1	1		1	3
Reclusos INPEC 2777/10	1			4	5
Madres Comunitarias	9	4	3	104	120
Artistas	581	270	21	1.454	2.326
Sisbenizados	335.070	222.197	42.804	2.745	602.816
Menores desv conflicto arm	819	906	406	382	2.513
Discapacitados	3.506	3.093	533	1.952	9.084
Desmovilizados	5			1.472	1.477
Desplazados	388	111	9	51.051	51.559
Total general	344.474	227.151	43.839	69.956	685.420

Fuente: BDUА Fosyga. Julio 2013
 Elaboró: Oficina de Sistemas – Área de Aseguramiento

AFILIACIÓN AL SISTEMA DE SEGURIDAD SOCIAL – CALI REGIMEN CONTRIBUTIVO - JULIO DE 2013

Grupo Etareo	Total
0-4	74.210
5-9	86.521
10-14	95.407
15-19	102.881
20-24	106.269
25-29	111.831
30-34	119.674
35-39	104.443
40-44	101.455
45-49	100.397
50-54	91.217
55-59	75.877
60-64	61.717
65-69	47.636
70-74	37.160
75-79	28.386
80>	34.036
Total general	1.379.117

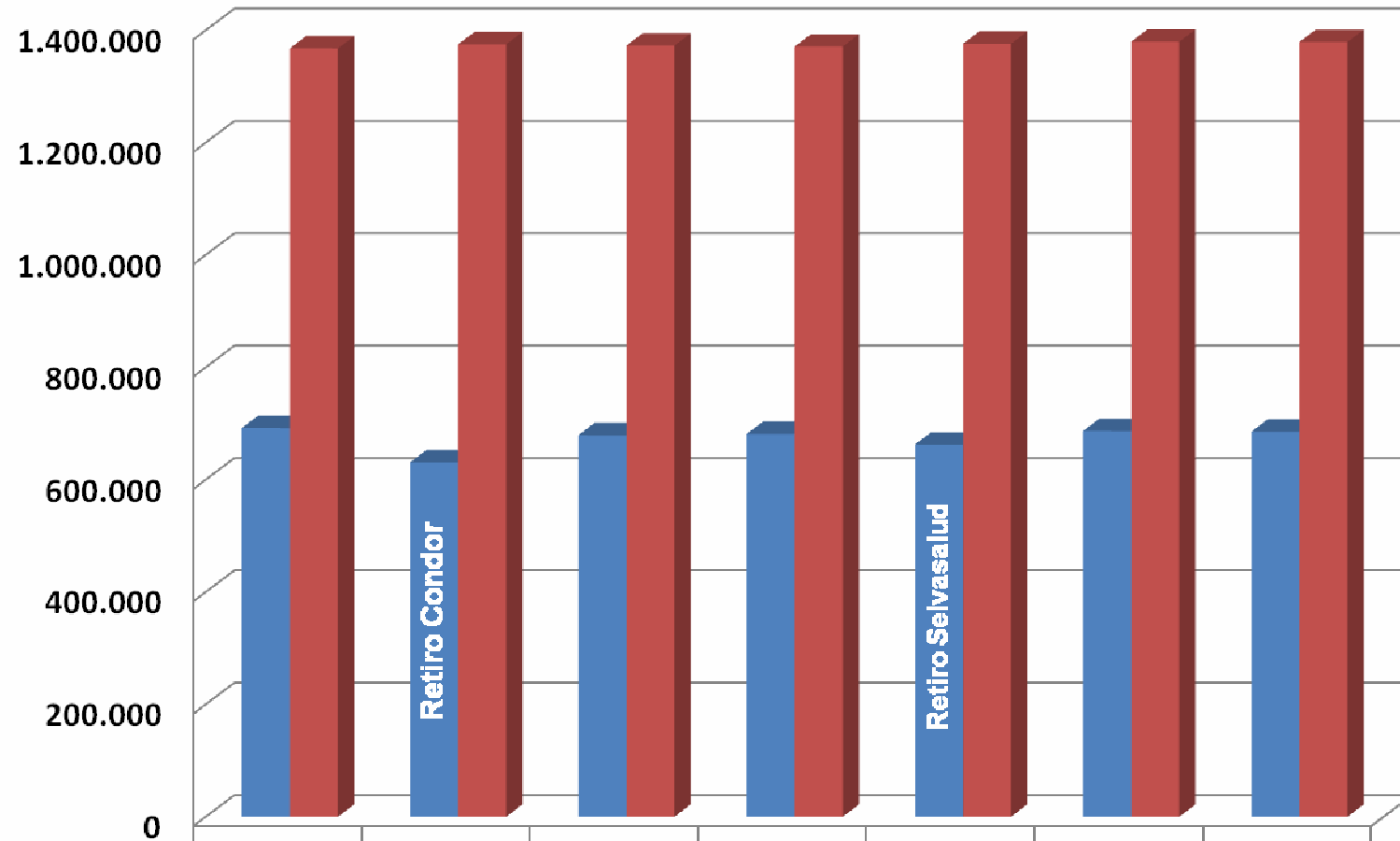
Fuente: BDU A Fosyga. Julio 2013
Elaboró: Oficina de Sistemas – Área de Aseguramiento

AFILIACIÓN AL SISTEMA DE SEGURIDAD SOCIAL – CALI
JULIO DE 2013
REGIMEN CONTRIBUTIVO

EPS	Cantidad	Porcentaje
EPS SOS SA	315.780	22,90%
COOMEVA EPS SA	241.572	17,52%
COMFENALCO VALLE	217.523	15,77%
NUEVA EPS SA	165.135	11,97%
EPS SALUDCOOP	132.420	9,60%
EPS SURA	99.382	7,21%
SALUD TOTAL	66.695	4,84%
EPS SANITAS	54.229	3,93%
CRUZ BLANCA EPS SA	47.462	3,44%
SALUD COLMENA	18.092	1,31%
CAFESALUD PREPAGADA	14.525	1,05%
FERROCARRILES NALES	6.282	0,46%
EPS FAMISANAR LTDA	7	0,00%
COMPENSAR EPS	6	0,00%
SALUDVIDA EPS SA	3	0,00%
COMFENALCO ANTIOQUIA	2	0,00%
SALUD COLPATRIA	2	0,00%
Total	1.379.117	100,00%

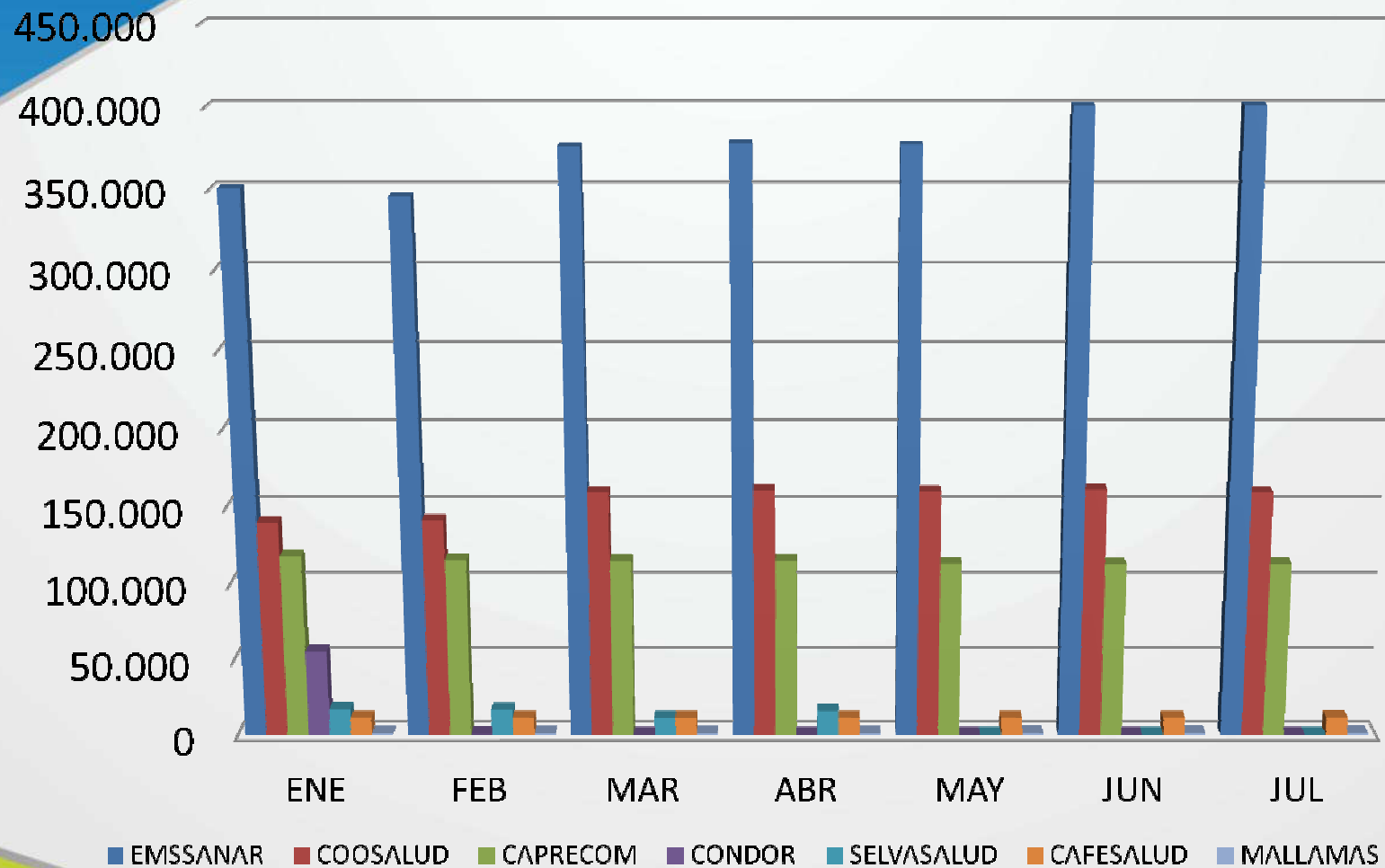
Fuente: BDUА Fosyga. Julio 2013
 Elaboró: Oficina de Sistemas – Área de Aseguramiento

AFILIACIÓN AL SISTEMA DE SEGURIDAD SOCIAL – CALI 2013 REGIMEN SUBSIDIADO



	Ene	Feb	Mar	Abr	May	Jun	Jul
■ Reg Subsidiado	692.101	630.771	679.276	681.360	662.516	686.761	685.420
■ Reg Contributivo	1.367.731	1.375.051	1.372.712	1.371.014	1.375.960	1.379.614	1.379.117

AFILIACIÓN AL SISTEMA DE SEGURIDAD SOCIAL – CALI 2013 REGIMEN SUBSIDIADO



Fuente: BDUA Fosyga Julio 2013
Elaboró: Oficina de Sistemas – Área de Aseguramiento