

**ALCALDIA DE SANTIAGO DE CALI**

**SECRETARIA DE SALUD PUBLICA MUNICIPAL**

**ASEGURAMIENTO Y DESARROLLO DE  
SERVICIOS**

**VINCULACION AL SISTEMA GENERAL DE  
SEGURIDAD SOCIAL EN SALUD**

**2014**

**CaliDA**  
una ciudad para todos



AFILIACIÓN AL SISTEMA GENERAL  
DE DE SEGURIDAD SOCIAL EN  
SALUD  
ENERO DE 2014  
CALI

## VINCULACIÓN AL SISTEMA GENERAL DE SEGURIDAD SOCIAL EN SALUD CALI, ENERO DE 2014

### CORTE A 31 DE ENERO DE 2014

Régimen de Afiliación	No. de Personas
Régimen Subsidiado	680.420
Régimen Contributivo	1.376.933
<b>TOTAL</b>	<b>2.057.353</b>

Fuente: BDUА Fosyga. Enero 2014

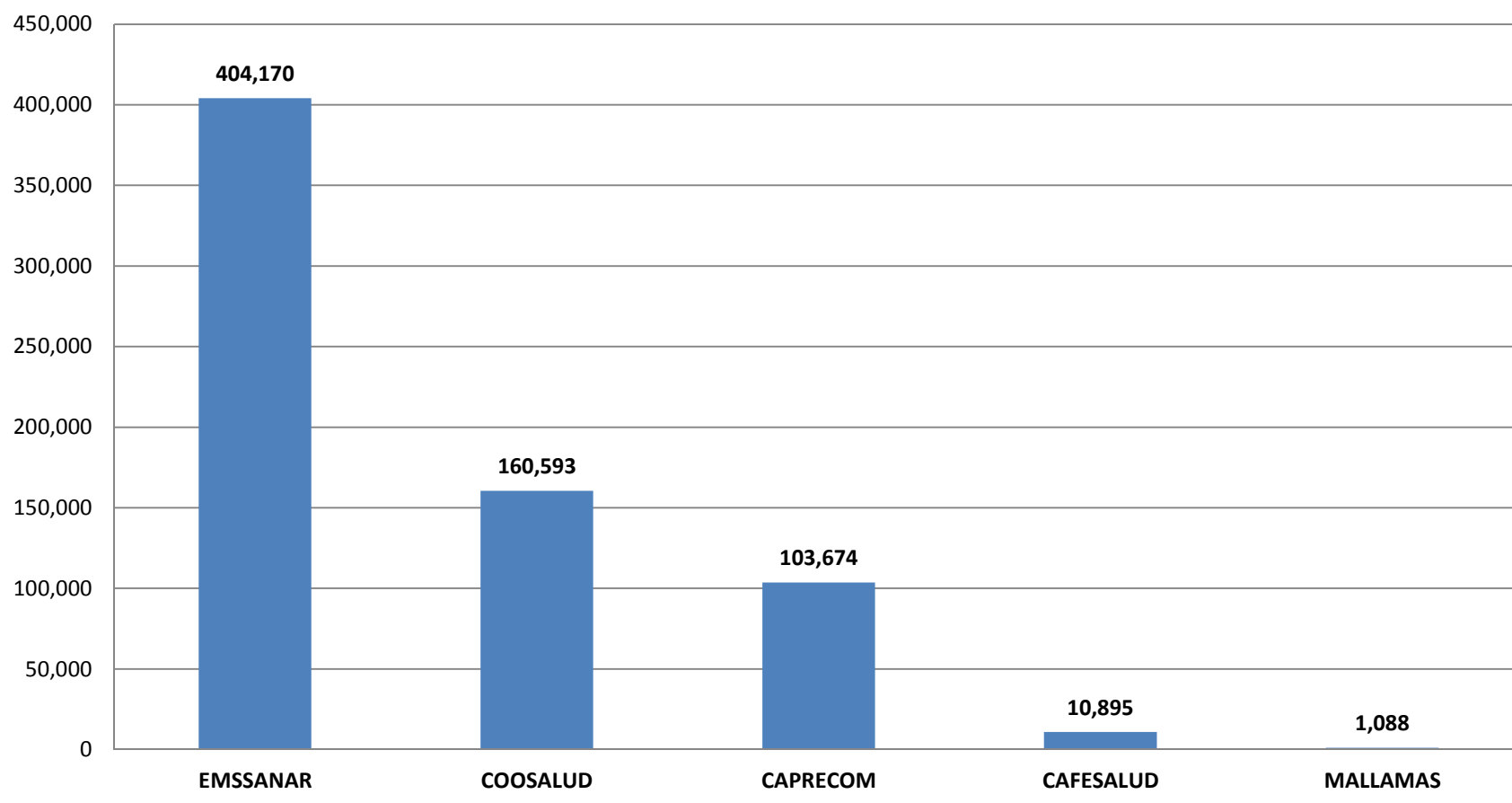
Elaboró: Oficina de Sistemas – Área de Aseguramiento

**AFILIACIÓN AL SISTEMA DE SEGURIDAD SOCIAL – CALI  
ENERO DE 2014  
REGIMEN SUBSIDIADO**

<b>EPS</b>	<b>Cantidad</b>	<b>Porcentaje</b>
<b>EMSSANAR</b>	404.170	59,40%
<b>COOSALUD</b>	160.593	23,60%
<b>CAPRECOM</b>	103.674	15,24%
<b>CAFESALUD</b>	10.895	1,60%
<b>MALLAMAS</b>	1.088	0,16%
<b>Cantidad</b>	680.420	100,00%

Fuente: BDUА Fosyga. Enero 2014  
Elaboró: Oficina de Sistemas – Área de Aseguramiento

# AFILIACIÓN AL SISTEMA DE SEGURIDAD SOCIAL – CALI ENERO DE 2014 REGIMEN SUBSIDIADO



Fuente: BDUA Fosyga. Enero 2014  
Elaboró: Oficina de Sistemas – Área de Aseguramiento

# AFILIACIÓN AL SISTEMA DE SEGURIDAD SOCIAL – CALI

## ENERO DE 2014

### REGIMEN SUBSIDIADO

Grupo Estareo	CAPRECOM		MALLAMAS		CAFESALUD		COOSALUD		EMSSANAR		Total general
	F	M	F	M	F	M	F	M	F	M	
<b>0-4</b>	3.292	3.422	56	56	385	391	4.331	4.430	12.777	13.640	42.780
<b>5-9</b>	4.542	4.772	50	53	469	490	5.931	5.960	14.850	15.765	52.882
<b>10-14</b>	5.318	5.401	38	47	458	470	7.107	7.031	19.800	20.265	65.935
<b>15-19</b>	6.404	6.191	52	60	602	494	8.995	8.894	23.745	23.173	78.610
<b>20-24</b>	5.358	4.429	79	31	558	350	7.564	6.950	21.437	17.990	64.746
<b>25-29</b>	4.450	3.315	73	42	475	328	6.372	5.231	16.437	12.207	48.930
<b>30-34</b>	4.236	2.873	66	36	471	396	6.346	5.023	15.508	10.591	45.546
<b>35-39</b>	3.743	2.560	47	33	473	322	6.085	4.488	14.646	9.830	42.227
<b>40-44</b>	3.635	2.641	48	26	413	299	6.119	4.856	15.138	10.519	43.694
<b>45-49</b>	3.346	2.377	27	20	376	322	5.922	4.835	14.611	10.902	42.738
<b>50-54</b>	2.936	2.441	12	20	329	325	5.538	4.675	13.512	10.543	40.331
<b>55-59</b>	2.456	2.035	15	14	299	288	4.074	3.807	10.515	8.569	32.072
<b>60-64</b>	1.774	1.624	10	15	175	143	3.076	2.707	7.574	6.226	23.324
<b>65-69</b>	1.341	1.087	14	9	131	112	2.315	1.936	5.873	4.267	17.085
<b>70-74</b>	1.107	919	6	9	110	89	2.057	1.556	5.088	3.484	14.425
<b>75-79</b>	912	600	6		82	59	1.715	1.110	3.920	2.580	10.984
<b>80&gt;</b>	1.332	805	8	10	133	78	2.241	1.316	5.340	2.848	14.111
<b>Total</b>	56.182	47.492	607	481	5.939	4.956	85.788	74.805	220.771	183.399	680.420

Fuente: BDUA Fosyga. Enero 2014  
 Elaboró: Oficina de Sistemas – Área de Aseguramiento



**AFILIACIÓN AL SISTEMA DE SEGURIDAD SOCIAL – CALI**  
**ENERO DE 2014**  
**REGIMEN SUBSIDIADO**

Grupo Etareo	Nivel				Total general
	1	2	3	N	
Habitante de Calle	65	68	4	3.007	3.144
Pob Infantil diferente a ICBF	1			35	36
Psiquiátricos	1	1		1	3
rural Migratorio	5	3		1	9
Reclusos	18	10		96	124
Rural No Migratorio	572	105	10	90	777
Ancianos	51	17	1	237	306
Indigenas	381	161	26	3.073	3.641
ROM (Gitanos)	3	4		4	11
Negro Mulato Afro	3.238	177	21	778	4.214
ICBF	38	17		3.520	3.575
Raizal	1				1
Palenquero	1	1		1	3
INPEC, decreto 2777/10	3			13	16
Madres comunitarias	11	3	3	93	110
Artistas	567	252	15	1.296	2.130
Sisbenizados	340.225	216.861	40.430	3.346	600.862
Menores desvin conflicto armado	800	809	314	394	2.317
Discapacitados	3.389	2.975	523	1.854	8.741
Desmovilizados	9			1.310	1.319
Desplazados	395	107	8	48.571	49.081
<b>Total general</b>	<b>349.774</b>	<b>221.571</b>	<b>41.355</b>	<b>67.720</b>	<b>680.420</b>

## AFILIACIÓN AL SISTEMA DE SEGURIDAD SOCIAL – CALI REGIMEN CONTRIBUTIVO - ENERO DE 2014

Gupo Etareo	Total
0-4	72.813
5-9	85.505
10-14	93.461
15-19	99.272
20-24	105.205
25-29	111.609
30-34	119.165
35-39	104.639
40-44	100.568
45-49	99.777
50-54	92.707
55-59	77.407
60-64	63.024
65-69	49.287
70-74	37.632
75-79	29.271
80>	35.591
<b>Total general</b>	<b>1.376.933</b>

Fuente: BDUA Fosyga. Enero 2014  
Elaboró: Oficina de Sistemas – Área de Aseguramiento

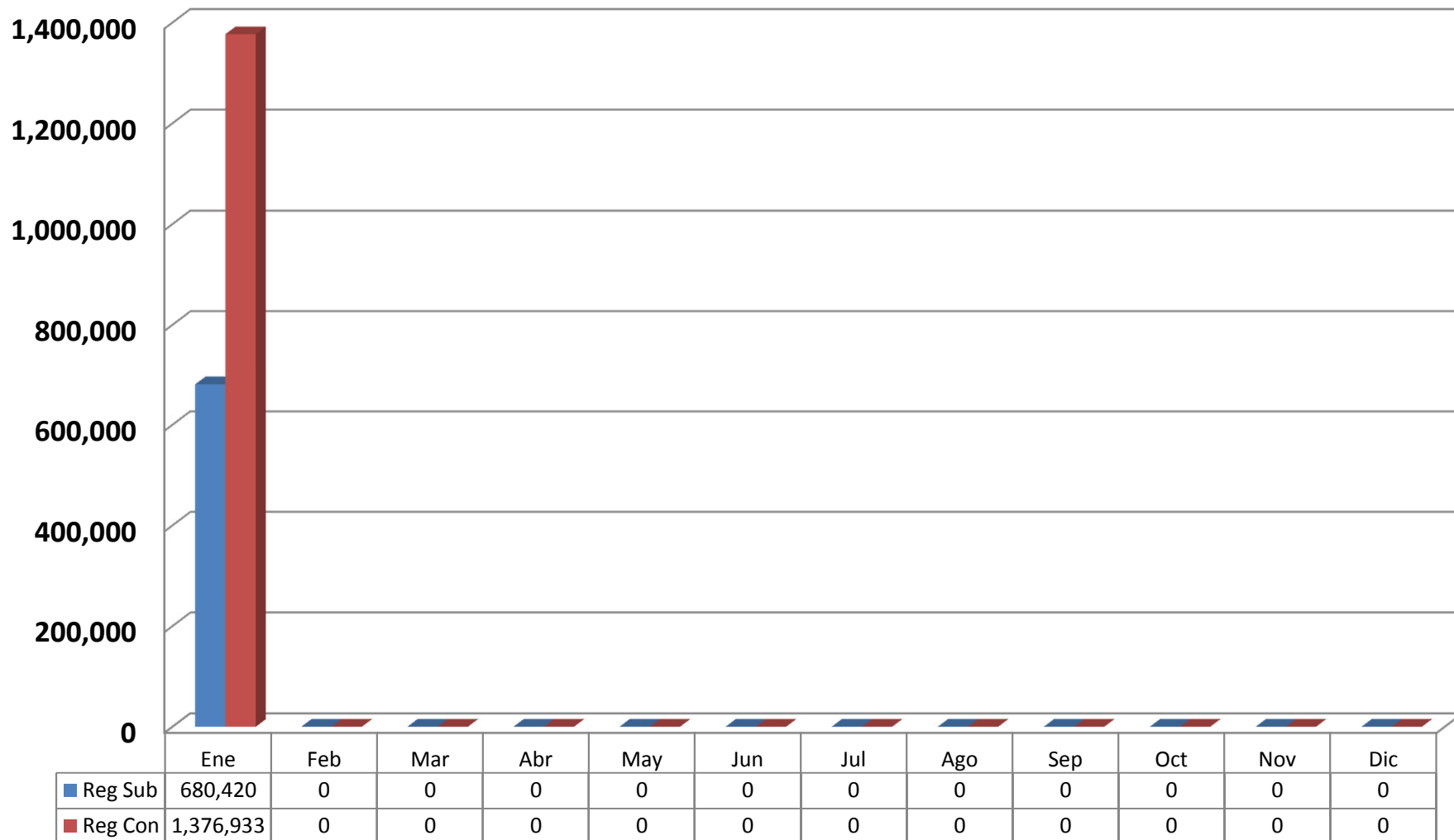


**AFILIACIÓN AL SISTEMA DE SEGURIDAD SOCIAL – CALI**  
**ENERO DE 2014**  
**REGIMEN CONTRIBUTIVO**

<b>EPS</b>	<b>Cantidad</b>	<b>Porcentaje</b>
<b>EPS SOS SA</b>	310.188	22,53%
<b>COOMEVA EPS</b>	243.447	17,68%
<b>COMFENALCO VALLE</b>	213.902	15,53%
<b>NUEVA EPS SA</b>	164.473	11,94%
<b>EPS SALUDCOOP</b>	128.721	9,35%
<b>EPS SURA</b>	102.721	7,46%
<b>SALUD TOTAL SA</b>	70.248	5,10%
<b>EPS SANITAS SA</b>	58.989	4,28%
<b>CRUZ BLANCA EPS SA</b>	45.051	3,27%
<b>SALUD COLMENA EPS SA</b>	19.141	1,39%
<b>CAFESALUD PREPAGADA SA</b>	13.790	1,00%
<b>FERROCARRILES NALES</b>	6.192	0,45%
<b>COMPENSAR EPS</b>	50	0,00%
<b>COMFENALCO ANTIOQUIA</b>	14	0,00%
<b>EPS FAMISANAR LTDA</b>	3	0,00%
<b>SALUDVIDA EPS SA</b>	3	0,00%
<b>Total</b>	<b>1.376.933</b>	<b>100,00%</b>

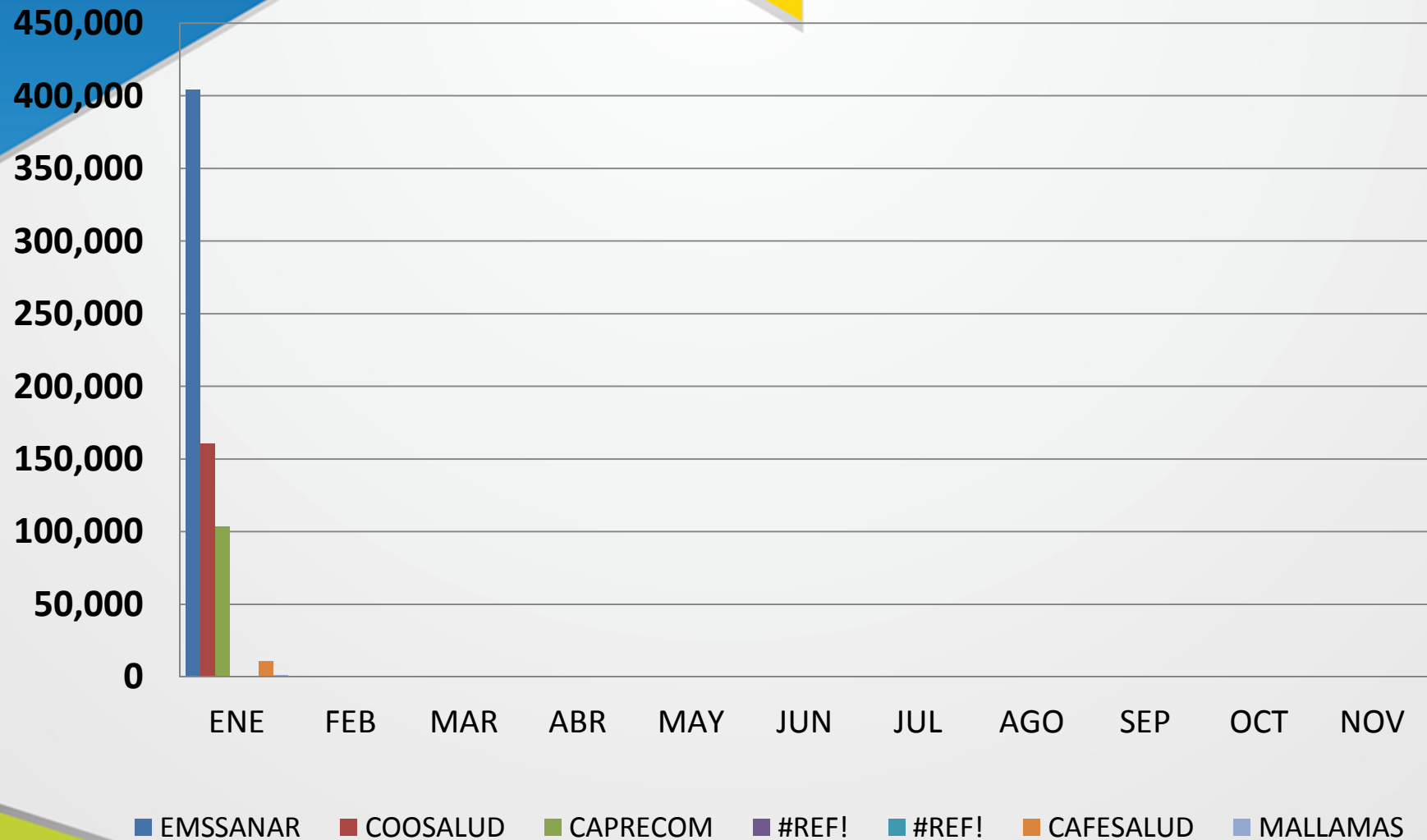
Fuente: BDUJA Fosyga. Enero 2014  
 Elaboró: Oficina de Sistemas – Área de Aseguramiento

## AFILIACIÓN AL SISTEMA DE SEGURIDAD SOCIAL – CALI 2014 REGIMEN SUBSIDIADO



Fuente: BDUA Fosyga Enero 2014  
Elaboró: Oficina de Sistemas – Área de Aseguramiento

## AFILIACIÓN AL SISTEMA DE SEGURIDAD SOCIAL – CALI 2014 REGIMEN SUBSIDIADO



Fuente: BDUA Fosyga Enero 2014  
Elaboró: Oficina de Sistemas – Área de Aseguramiento